

6702 Cultura, recreere si religie

CONTUL DE EXECUTIE AL INSTITUTIILOR PUBLICE - CHELTUIELI

Anexa 7

la data de 31.12.2013

Cod 21 Capitolul 6702 Subcapitol

-lei-

Denumirea indicatorilor *)	Cod indicator	Credite de angajament	Credite bugetare		Angajamente bugetare	Angajamente legale	Plati efectuate	Angajamente legale de plati	Cheltuieli efective
			anuale aprobate la finele perioadei de raportare	trimestriale cumulate					
A	B	1	2	3	4	5	6	7=5-6	8
TOTAL CHELTUIELI(SECTIUNEA DE FUNCTIONARE+SECTIUNEA DE DEZVOLTARE)			12.791,000	17.202,000	17.201,572	17.201,572	14.694,019	2.507,553	14.921,118
SECTIUNEA DE FUNCTIONARE (01+79+84)	F		12.791,000	17.202,000	17.201,572	17.201,572	14.694,019	2.507,553	14.916,719
CHELTUIELI CURENTE (10+20+30+40+50+51SF+55SF+57+59)	01F		12.791,000	17.298,000	17.298,000	17.298,000	14.790,447	2.507,553	14.916,719
TITLUL II BUNURI SI SERVICII (cod 20.01 la 20.30)	20								129
Alte cheltuieli (cod 20.30.01 la 20.30.30)	2030								129
Alte cheltuieli cu bunuri si servicii	203030								129
TITLUL VI TRANSFERURI INTRE UNITATI ALE ADMINISTRATIEI PUBLICE (cod 51.01+51.02)	51F		3.000,000	4.094,000	4.094,000	4.094,000	3.423,000	671,000	3.423,000
Transferuri curente (cod 51.01.01 la 51.01.49)	5101		3.000,000	4.094,000	4.094,000	4.094,000	3.423,000	671,000	3.423,000
Transferuri catre institutii publice	510101		3.000,000	4.094,000	4.094,000	4.094,000	3.423,000	671,000	3.423,000
TITLUL X ALTE CHELTUIELI (cod 59.01 la 59.31)	59		9.791,000	13.204,000	13.204,000	13.204,000	11.367,447	1.836,553	11.493,590
Asociatii si fundatii	5911		8.504,000	11.937,000	11.937,000	11.937,000	10.325,791	1.611,209	10.293,592
Sustinerea cultelor	5912		1.287,000	1.267,000	1.267,000	1.267,000	1.041,656	225,344	1.199,998
PLATII EFECTUATE IN ANII PRECEDENTI SI RECUPERATE IN ANUL CURENT (cod 85)	84F			-96,000	-96,428	-96,428	-96,428		
TITLUL XVII PLATII EFECTUATE IN ANII PRECEDENTI SI RECUPERATE IN ANUL CURENT (cod 85.01)	85F			-96,000	-96,428	-96,428	-96,428		
Plati efectuate in anii precedenti si recuperate in anul curent	850101			-96,000	-96,428	-96,428	-96,428		
SECTIUNEA DE DEZVOLTARE (cod 51+55+56+70+84)	D								4.399
TITLUL VIII PROIECTE CU FINANTARE DIN FONDURI EXTERNE NERAMBURSABILE (FEN) POSTADERARE (cod	56								4.399

A	B	1	2	3	4	5	6	7=5-6	8
56.01 la 56.24)									
Programa din Fondul European de Dezvoltare Regionala (FEDR) (cod 56.01.01 la 56.01.03)	5601								4,399
Finantarea nationala	560101								4,399
TITLUL VI TRANSFERURI INTRE UNITATI ALE ADMINISTRATIEI PUBLICE (cod 51.01+51.02)	51		3,000,000	4,094,000	4,094,000	4,094,000	3,423,000	671,000	3,423,000
TITLUL XVII PLATI EFECTUATE IN ANII PRECEDENTI SI RECUPERATE IN ANUL CURENT(cod 85.01)	84			-96,000	-96,428	-96,428	-96,428		
TITLUL XVII PLATI EFECTUATE IN ANII PRECEDENTI SI RECUPERATE IN ANUL CURENT (cod 85.01)	85			-96,000	-96,428	-96,428	-96,428		
A. CHELTUIELILE CURENTE (10+20+30+40+50+51+55+56+57+59)	01		12,791,000	17,298,000	17,298,000	17,298,000	14,790,447	2,507,553	14,921,118

NOTA: Sumele inscrise in col. 5 "Plati efectuate " cu semnul minus la Titlul 85, art. 85.01 "Plati efectuate din anii precedenti si recuperate in anul curent", se inregistreaza pe col. 3 "Angajamente bugetare" si col. 4 "Angajamente legale" la acelasi cod tot cu semnul minus, astfel incat in col. 6 "Angajamente legale de plati" sa nu fie raportate sume.

Conducatorul institutiei

CATALINCHERCHES



Conducatorul compartimentului

financiar-contabil

CARMEN POP

6802 Asigurari si asistenta sociala
CONTUL DE EXECUTIE AL INSTITUTIILOR PUBLICE - CHELTUIELI

Anexa 7

la data de 31.12.2013

Cod 21 Capitol 6802 Subcapitol

-lei-

Denumirea indicatorilor *)	Cod indicator	Credite de angajament	Credite bugetare		Angajamente bugetare	Angajamente legale	Plati efectuate	Angajamente legale de platit	Cheltuieli efective
			anuale aprobate la finele perioadei de raportare	trimestriale cumulate					
A	B	1	2	3	4	5	6	7=5-6	8
TOTAL CHELTUIELI(SECTIUNEA DE FUNCTIONARE+SECTIUNEA DE DEZVOLTARE)		2,543,000	25,253,000	29,341,000	29,205,644	29,205,644	26,515,182	2,690,462	22,845,139
SECTIUNEA DE FUNCTIONARE (01+79+84)	F		17,074,000	22,549,000	22,543,884	22,543,884	20,801,521	1,742,363	20,639,815
CHELTUIELI CURENTE (10+20+30+40+50+51SF+55SF+57+59)	01F		17,074,000	22,603,000	22,599,000	22,599,000	20,856,637	1,742,363	20,639,815
TITLUL I. CHELTUIELI DE PERSONAL (cod 10.01+10.02+10.03)	10		6,500,000	7,191,000	7,188,000	7,188,000	7,127,819	60,181	7,199,920
Cheltuieli cu salariile in bani (cod 10.01.01 la 10.01.30)	1001		5,016,000	5,599,000	5,596,000	5,596,000	5,569,000	27,000	5,649,320
Salarii de baza	100101		4,687,000	5,274,000	5,274,000	5,274,000	5,249,327	24,673	5,327,053
Sporuri pentru conditii de munca	100105		326,000	322,000	322,000	322,000	319,673	2,327	322,267
Indemnizatii de delegare	100113		3,000	3,000					
Contributii (cod 10.03.01 la 10.03.06)	1003		1,484,000	1,592,000	1,592,000	1,592,000	1,558,819	33,181	1,550,600
Contributii de asigurari sociale de stat	100301		1,066,000	1,169,000	1,169,000	1,169,000	1,162,408	6,592	1,174,993
Contributii de asigurari de somaj	100302		36,000	34,000	34,000	34,000	28,040	5,960	27,059
Contributii de asigurari sociale de sanatate	100303		283,000	300,000	300,000	300,000	292,093	7,907	291,782
Contributii pentru asigurarea de accidente de munca si boli profesionale	100304		25,000	22,000	22,000	22,000	11,420	10,580	8,862
Contributii pentru concedii si indemnizatii	100306		74,000	67,000	67,000	67,000	64,858	2,142	47,904
TITLUL II BUNURI SI SERVICII (cod 20.01 la 20.30)	20		2,648,000	3,746,000	3,745,000	3,745,000	3,394,610	350,390	3,340,157
Bunuri si servicii (cod 20.01.01 la 20.01.30)	2001		1,496,000	2,083,000	2,083,000	2,083,000	1,918,250	164,750	2,095,146
Furnituri de birou	200101		32,000	22,500	22,500	22,500	15,729	6,771	68,553
Materiale pentru curatenie	200102		32,000	32,500	32,500	32,500	27,527	4,973	35,987

	A	B	1	2	3	4	5	6	7=5-6	8
Incalziri, iluminat si forta motrice	200103			917,000	1,222,000	1,222,000	1,222,000	1,149,674	72,326	1,090,118
Apa, canal, salubritate	200104			61,000	95,000	95,000	95,000	83,007	11,993	83,696
Carburanti si lubrifianti	200105			22,000	28,000	28,000	28,000	23,118	4,882	22,298
Piese de schimb	200106			23,000	14,000	14,000	14,000	9,601	4,399	8,259
Posta, telecomunicatii, radio, televizor, internet	200108			38,000	62,000	62,000	62,000	56,992	5,008	56,105
Materiale si prestari de servicii cu caracter functional	200109			322,000	548,000	548,000	548,000	505,984	42,016	544,014
Alte bunuri si servicii pentru intretinere si functionare	200130			49,000	59,000	59,000	59,000	46,618	12,382	186,116
Reparatii curente	2002			101,000	163,000	163,000	163,000	154,392	8,608	153,809
Hrana (cod 20.03.01+20.03.02)	2003			727,000	1,059,500	1,059,500	1,059,500	948,345	111,155	930,168
Hrana pentru oameni	200301			727,000	1,059,500	1,059,500	1,059,500	948,345	111,155	930,168
Medicamente si materiale sanitare (cod 20.04.01 la 20.04.04)	2004			23,000	22,000	22,000	22,000	12,061	9,939	11,428
Medicamente	200401			9,000	11,000	11,000	11,000	5,877	5,123	9,457
Materiale sanitare	200402			6,000	5,000	5,000	5,000	1,971	3,029	1,971
Dezinfectanti	200404			8,000	6,000	6,000	6,000	4,213	1,787	
Bunuri de natura obiectelor de inventar (cod 20.05.01 la 20.05.30)	2005			104,000	219,500	219,500	219,500	178,739	40,761	23,413
Lenjerie si accesorii de pat	200503			2,000						
Alte obiecte de inventar	200530			102,000	219,500	219,500	219,500	178,739	40,761	23,413
Deplasari, delasari, transferari (cod 20.06.01+20.06.02)	2006			15,000	10,000	10,000	10,000	7,182	2,818	7,778
Deplasari interne, delasari, transferari	200601			9,000	9,000	9,000	9,000	6,671	2,329	6,911
Deplasari in strainatate	200602			6,000	1,000	1,000	1,000	511	489	867
Pregatire profesionala	2013			1,000	2,000	2,000	2,000	1,700	300	1,700
Protectia muncii	2014			5,000	1,000					
Alte cheltuieli (cod 20.30.01 la 20.30.30)	2030			176,000	186,000	186,000	186,000	173,941	12,059	116,715
Alte cheltuieli cu bunuri si servicii	203030			176,000	186,000	186,000	186,000	173,941	12,059	116,715
TITLUL IX ASISTENTA SOCIALA (cod 57.02)	57			7,470,000	11,014,000	11,014,000	11,014,000	9,805,746	1,208,254	9,571,276
Ajutoarele sociale (cod 57.02.01 la 57.02.04)	5702			7,470,000	11,014,000	11,014,000	11,014,000	9,805,746	1,208,254	9,571,276
Ajutoarele sociale in numerar	570201			7,470,000	11,014,000	11,014,000	11,014,000	9,805,746	1,208,254	9,571,276
TITLUL X ALTE CHELTUIELI (cod 59.01 la 59.31)	59			456,000	652,000	652,000	652,000	528,462	123,538	528,462
Asociatii si fundatii	5911			456,000	652,000	652,000	652,000	528,462	123,538	528,462
PLATII EFECTUATE ÎN ANII PRECEDENTI SI RECUPERATE ÎN ANUL CURENT (cod 85)	84F				-54,000	-55,116	-55,116	-55,116		
TITLUL XVII PLATII EFECTUATE ÎN ANII PRECEDENTI SI	85F				-54,000	-55,116	-55,116	-55,116		


A		B	1	2	3	4	5	6	7=5-6	8
RECUPERATE ÎN ANUL CURENT (cod 85.01)										
Plati efectuate in anii precedenti si recuperate in anul curent		850101								
SECTIUNEA DE DEZVOLTARE (cod 51+55+56+70+84)		D	2,543,000	8,179,000	6,792,000	6,661,760	6,661,760	5,713,661	948,099	2,205,324
Titlul VIII PROIECTE CU FINANTARE DIN FONDURI EXTERNE NERAMBURSABILE (FEN) POSTADERARE (cod 56.01 la 56.24)		56	2,543,000	4,100,000	2,450,000	2,395,000	2,395,000	2,018,424	376,576	1,782,332
Programe din Fondul European de Dezvoltare Regionala (FEDR) (cod 56.01.01 la 56.01.03)		5601	2,543,000	4,080,000	2,375,000	2,375,000	2,375,000	2,001,345	373,655	1,771,757
Finantarea nationala		560101	374,000	452,000	322,000	322,000	322,000	222,288	99,712	
Finantarea de la Uniunea Europeana		560102	1,533,000	3,183,000	1,383,000	1,383,000	1,383,000	1,290,019	92,981	1,771,757
Cheltuieli neeligibile		560103	636,000	445,000	670,000	670,000	670,000	489,036	180,962	
Programe din Fondul Social European (FSE) (cod 56.02.01 la 56.02.03)		5602		20,000	20,000	20,000	20,000	17,079	2,921	10,575
Finantarea de la Uniunea Europeana		560202		20,000	20,000	20,000	20,000	17,079	2,921	10,575
Programe din Fondul de Coeziune(FC) (56.03.01 la 56.03.03)		5603			55,000					
Finantarea nationala		560301			11,000					
Finantarea de la Uniunea Europeana		560302			34,000					
Cheltuieli neeligibile		560303			10,000					
CHELTUIELI DE CAPITAL (cod 71+72+75)		70		4,079,000	4,348,000	4,273,000	4,273,000	3,701,477	571,523	422,992
TITLUL XII ACTIVE NEFINANCIARE (cod 71.01+71.02+71.03)		71		4,079,000	4,348,000	4,273,000	4,273,000	3,701,477	571,523	422,992
Active fixe (inclusiv reparatii capitale)(cod 71.01.01 la 71.01.30)		7101		455,000	846,000	771,000	771,000	608,207	162,793	333,913
Constructii		710101		180,000	86,000	86,000	86,000	85,817	183	
Masini, echipamente si mijloace de transport		710102								20,448
Mobilier, aparatura birou si alte active corporale		710103		200,000	685,000	685,000	685,000	522,390	162,610	43,685
Alte active fixe		710130		75,000	75,000					269,780
Reparatii capitale aferente activelor fixe		7103		3,624,000	3,502,000	3,502,000	3,502,000	3,093,270	408,730	89,079
TITLUL XVII PLATII EFECTUATE IN ANII PRECEDENTI SI RECUPERATE IN ANUL CURENT (cod 85.01)		84D			-6,000	-6,240	-6,240	-6,240		
TITLUL XVII PLATII EFECTUATE IN ANII PRECEDENTI SI RECUPERATE IN ANUL CURENT (cod 85.01)		85D			-6,000	-6,240	-6,240	-6,240		
Plati efectuate in anii precedenti si recuperate in anul curent		850102			-6,000	-6,240	-6,240	-6,240		
TITLUL XVII PLATI EFECTUATE IN ANII PRECEDENTI SI RECUPERATE IN ANUL CURENT(cod 85.01)		84			-60,000	-61,356	-61,356	-61,356		

A	B	1	2	3	4	5	6	7=5-6	8
TITLUL XVII PLATII EFECTUATE ÎN ANII PRECEDENȚI ȘI RECUPERATE ÎN ANUL CURENT (cod 85.01)	85			-60,000	-61,356	-61,356	-61,356		
A. CHELTUIELILE CURENTE (10+20+30+40+50+51+55+56+57+59)	01	2,543,000	21,174,000	25,053,000	24,994,000	24,994,000	22,875,061	2,118,939	22,422,147

NOTA: Sumele inscrite in col. 5 "Plati efectuate " cu semnul minus la Titlul 85, art. 85.01 "Plati efectuate din anii precedenti si recuperate in anul curent", se inscriu si pe col. 3 "Angajamente bugetare" si col. 4 "Angajamente legale" la acelasi cod tot cu semnul minus, astfel incat in col. 6 "Angajamente legale de platit" sa nu fie raportate sume.

Conducatorul institutiei

CATALIN CHERECHES



Conducatorul compartimentului

financiar-contabil

CARMEN POP

7002 Locuinte, servicii si dezvoltare publica
CONTUL DE EXECUTIE AL INSTITUTIILOR PUBLICE - CHELTUIELI

Anexa 7

la data de 31.12.2013

Cod 21 Capitol 7002 Subcapitol

-lei-

Denumirea indicatorilor *)	Cod indicator	Credite de angajament	Credite bugetare		Angajamente bugetare	Angajamente legale	Plati efectuate	Angajamente legale de platit	Cheltuieli efective
			anuale aprobate la finele perioadei de raportare	trimestriale cumulate					
A	B	1	2	3	4	5	6	7=5-6	8
TOTAL CHELTUIELI(SECTIUNEA DE FUNCTIONARE+SECTIUNEA DE DEZVOLTARE)		102,670,000	36,411,000	37,489,000	35,858,000	35,858,000	29,452,105	6,405,895	27,819,967
SECTIUNEA DE FUNCTIONARE (01+79+84)	F	480,000	19,532,000	26,815,000	26,809,000	26,809,000	22,586,163	4,222,837	20,816,976
CHELTUIELI CURENTE (10+20+30+40+50+51SF+55SF+57+59)	01F	480,000	19,444,000	26,727,000	26,721,000	26,721,000	22,498,203	4,222,797	20,816,976
TITLUL II BUNURI SI SERVICII (cod 20.01 la 20.30)	20	480,000	12,470,000	15,020,000	15,014,000	15,014,000	11,838,146	3,175,854	10,156,919
Bunuri si servicii (cod 20.01.01 la 20.01.30)	2001	480,000	8,224,000	10,374,000	10,374,000	10,374,000	8,127,945	2,246,055	7,262,456
Materiale pentru curatenie	200102		10,000	10,000	10,000	10,000	1,488	8,512	1,488
Incalzit, iluminat si forta motrice	200103	480,000	6,084,000	8,509,000	8,509,000	8,509,000	6,714,405	1,794,595	5,861,507
Apa, canal, salubritate	200104		1,075,000	1,195,000	1,195,000	1,195,000	969,497	225,503	910,688
Materiale si prestari de servicii cu caracter functional	200109		400,000	500,000	500,000	500,000	404,542	95,458	454,297
Alte bunuri si servicii pentru intretinere si functionare	200130		655,000	160,000	160,000	160,000	38,013	121,987	34,476
Reparatii curente	2002		3,256,000	3,381,000	3,375,000	3,375,000	2,969,239	405,761	2,284,750
Bunuri de natura obiectelor de inventar (cod 20.05.01 la 20.05.30)	2005		701,000	976,000	976,000	976,000	579,510	396,490	428,933
Alte obiecte de inventar	200530	200530	701,000	976,000	976,000	976,000	579,510	396,490	428,933
Alte cheltuieli (cod 20.30.01 la 20.30.30)	2030	2030	289,000	289,000	289,000	289,000	161,452	127,548	180,780
Alte cheltuieli cu bunuri si servicii	203030	203030	289,000	289,000	289,000	289,000	161,452	127,548	180,780
TITLUL VI TRANSFERURI INTRE UNITATI ALE ADMINISTRATIEI PUBLICE (cod 51.01+51.02)	51F		6,574,000	8,612,000	8,612,000	8,612,000	7,567,700	1,044,300	7,567,700
Transferuri curente (cod 51.01.01 la 51.01.49)	5101		6,574,000	8,612,000	8,612,000	8,612,000	7,567,700	1,044,300	7,567,700
Transferuri catre institutii publice	510101		6,574,000	8,612,000	8,612,000	8,612,000	7,567,700	1,044,300	7,567,700


A		B	1	2	3	4	5	6	7=5-6	8
TITLUL VII ALTE TRANSFERURI (cod 55.01 + 55.02)		55F		400.000	3.095.000	3.095.000	3.095.000	3.092.357	2.643	3.092.357
Transferuri interne (55.01.18+55.01.54)		5501F		400.000	3.095.000	3.095.000	3.095.000	3.092.357	2.643	3.092.357
Alte transferuri curente interne		550118		400.000	3.095.000	3.095.000	3.095.000	3.092.357	2.643	3.092.357
OPERATIUNI FINANCIARE (cod 80+81)		79F		88.000	88.000	88.000	88.000	87.960	40	
TITLUL XVI RAMBURSARI DE CREDITE (cod 81.01+81.02)		81F		88.000	88.000	88.000	88.000	87.960	40	
Rambursari de credite interne (cod 81.02.01 la 81.02.05)		8102		88.000	88.000	88.000	88.000	87.960	40	
Rambursari de credite aferente datoriei publice interne locale		810205		88.000	88.000	88.000	88.000	87.960	40	
SECTIUNEA DE DEZVOLTARE (cod 51+55+56+70+84)		D		102.190.000	16.879.000	10.674.000	9.049.000	6.865.942	2.183.058	7.002.991
TITLUL VII ALTE TRANSFERURI (cod 55.01)		55D		1.300.000	1.245.000	600.000				
A. Transferuri interne (cod 55.01.03+55.01.08 la 55.01.10+55.01.13+55.01.15+55.01.28+55.01.42)		5501D		1.300.000	1.245.000	600.000				
Investitii:		550112		1.300.000	1.245.000	600.000				
Titlul VIII PROIECTE CU FINANTARE DIN FONDURI EXTERNE NERAMBURSABILE (FEN) POSTADERARE (cod 56.01 la 56.24)		56		38.928.000	10.620.000	3.520.000	2.620.000	1.415.668	1.204.332	86.384
Programe din Fondul European de Dezvoltare Regionala (FEDR) (cod 56.01.01 la 56.01.03)		5601		38.592.000	10.500.000	3.500.000	2.500.000	1.408.274	1.091.726	78.990
Finantarea nationala		560101		5.460.820	1.430.820	648.240	550.240	299.945	250.295	
Finantarea de la Uniunea Europeana		560102		22.644.400	5.849.400	1.701.430	1.299.430	718.947	560.583	
Cheltuieli neeligibile		560103		10.486.780	3.219.760	1.150.330	650.330	389.482	260.848	78.990
Alte programe comunitare finantate in perioada 2007-2013 (cod 56.15.01 la 56.15.03)		5615		336.000	120.000	120.000	120.000	7.394	112.606	7.394
Finantarea nationala		561501		168.000	60.000	60.000	60.000	3.697	56.303	3.697
Finantarea de la Uniunea Europeana		561502		168.000	60.000	60.000	60.000	3.697	56.303	3.697
CHELTUIELI DE CAPITAL (cod 71+72+75)		70		61.962.000	5.014.000	6.454.000	6.429.000	5.450.274	978.726	6.916.607
TITLUL XII ACTIVE NEFINANCIARE (cod 71.01+71.02+71.03)		71		61.962.000	5.014.000	6.454.000	6.429.000	5.450.274	978.726	6.916.607
Active fixe (inclusiv reparatii capitale)(cod 71.01.01 la 71.01.30)		7101		23.584.000	4.614.000	6.104.000	6.079.000	5.343.494	735.506	6.916.607
Constructii		710101		12.719.000	1.236.000	1.122.000	1.107.000	1.088.560	18.440	6.537.440
Masini, echipamente si mijloace de transport		710102								29.357
Mobilier, aparatura birou si alte active corporale		710103								550
Alte active fixe		710130		10.865.000	3.378.000	4.982.000	4.972.000	4.254.934	717.066	349.260
Reparatii capitale aferente activelor fixe		7103		38.378.000	400.000	350.000	350.000	106.780	243.220	
TITLUL VI TRANSFERURI INTRE UNITATI ALE		51		6.574.000	8.612.000	8.612.000	8.612.000	7.567.700	1.044.300	7.567.700

A	B	1	2	3	4	5	6	7=5-6	8
ADMINISTRATIEI PUBLICE (cod 51.01+51.02)									
TITLUL VII ALTE TRANSFERURI (cod 55.01)	55	1.300.000	1.645.000	3.695.000	3.095.000	3.095.000	3.092.357	2.643	3.092.357
TITLUL XVI RAMBURSARI DE CREDETE	81		88.000	88.000	88.000	88.000	87.960	40	
A. CHELTUIELILE CURENTE (10+20+30+40+50+51+55+56+57+59)	01	40.708.000	31.309.000	30.947.000	29.341.000	29.341.000	23.913.871	5.427.129	20.903.360

NOTA: Sumele inscrise in col. 5 "Plati efectuate " cu semnul minus la Titlul 85, art. 85:01 "Plati efectuate din anii precedenti si recuperate in anul curent", se inscriu si pe col. 3 "Angajamente bugetare" si col. 4 "Angajamente legale" la acelasi cod tot cu semnul minus, astfel incat in col. 6 "Angajamente legale de plati" sa nu fie raportate sume.

Conducatorul institutiei

CATALIN CHERECHES



Conducatorul compartimentului

financiar-contabil

CARMEN POP

CONTUL DE EXECUTIE AL INSTITUTIILOR PUBLICE - CHELTUIELI

la data de 31.12.2013

Cod 21 Capitol 7402

Subcapitol

-lei-

Denumirea indicatorilor *)	Cod indicator	Credite de angajament	Credite bugetare		Angajamente bugetare	Angajamente legale	Plati efectuate	Angajamente legale de platit	Cheltuieli efective
			anuale aprobate la finele perioadei de raportare	trimestriale cumulate					
A	B	1	2	3	4	5	6	7=5-6	8
TOTAL CHELTUIELI(SECTIUNEA DE FUNCTIONARE+SECTIUNEA DE DEZVOLTARE)		1,140,000	16,110,000	18,678,000	18,663,000	18,663,000	13,133,388	5,529,612	15,036,677
SECTIUNEA DE FUNCTIONARE (01+79+84)	F		16,100,000	18,600,000	18,600,000	18,600,000	13,101,317	5,498,683	15,017,879
CHELTUIELI CURENTE (10+20+30+40+50+51SF+55SF+57+59)	01F		16,100,000	18,600,000	18,600,000	18,600,000	13,101,317	5,498,683	15,017,879
TITLUL II BUNURI SI SERVICII (cod 20.01 la 20.30)	20		16,100,000	18,600,000	18,600,000	18,600,000	13,101,317	5,498,683	15,017,879
Bunuri si servicii (cod 20.01.01 la 20.01.30)	2001		16,100,000	18,600,000	18,600,000	18,600,000	13,101,317	5,498,683	15,017,879
Apa, canal, salubritate	200104		16,100,000	18,600,000	18,600,000	18,600,000	13,101,317	5,498,683	15,017,879
SECTIUNEA DE DEZVOLTARE (cod 51+55+56+70+84)	D	1,140,000	10,000	78,000	63,000	63,000	32,071	30,929	18,798
TITLUL VIII PROIECTE CU FINANTARE DIN FONDURI EXTERNE NERAMBURSABILE (FEN) POSTADERARE (cod 56.01 la 56.24)	56	990,000		63,000	63,000	63,000	32,071	30,929	5,924
Programe Instrumentul European de Vecinatate si Parteneriat (ENPI) (cod 56.08.01 la 56.08.03)	5608	990,000		63,000	63,000	63,000	32,071	30,929	5,924
Finantarea nationala	560801	99,000		6,300	6,300	6,300	3,207	3,093	639
Finantarea de la Uniunea Europeana	560802	891,000		56,700	56,700	56,700	28,864	27,836	5,285
CHELTUIELI DE CAPITAL (cod 71+72+75)	70	150,000	10,000	15,000					12,874
TITLUL XII ACTIVE NEFINANCIARE (cod 71.01+71.02+71.03)	71	150,000	10,000	15,000					12,874
Active fixe (inclusiv reparatii capitale)(cod 71.01.01 la 71.01.30)	7101	150,000	10,000	15,000					12,874
Construcții	710101								12,874
Alte active fixe	710130	150,000	10,000	15,000					
A. CHELTUIELILE CURENTE (10+20+30+40+50+51+55+56+57+59)	01	990,000	16,100,000	18,663,000	18,663,000	18,663,000	13,133,388	5,529,612	15,023,803

NOTA: Sumele inscrise in col. 5 "Plati efectuate " cu semnul minus la 1...1 85, art. 85.01 "Plati efectuate din anii precedenti si recuperate in anul curent", se in scriu si pe col. 3 "Angajamente bugetare" si col. 4 "Angajamente legale" la acelasi cod tot cu semnul minus , astfel incat in col. 6 "Angajamente legale de plati" sa nu fie raportate sume.

Conducatorul institutiei

CATALIN CHERECHES



Conducatorul compartimentului

financiar-contabil

CARMEN POP

A handwritten signature in black ink, appearing to be 'Carmen Pop'.

la data de 31.12.2013

Cod 21 Capitol 80020130

Subcapitol

-lei-

Denumirea indicatorilor *)	Cod indicator	Credite de angajament	Credite anuale aprobate la finele perioadei de raportare		Angajamente bugetare	Angajamente legale	Plati efectuate	Angajamente legale de platit	Cheltuieli efective
			2	3					
A	B	1	2	3	4	5	6	7=5-6	8
TOTAL CHELTUIELI(SECTIUNEA DE FUNCTIONARE+SECTIUNEA DE DEZVOLTARE)		229,000	103,000	103,000	81,000	81,000	76,527	4,473	93,459
SECTIUNEA DE FUNCTIONARE (01+79+84)	F		7,000	7,000	7,000	7,000	6,360	640	
CHELTUIELI CURENTE (10+20+30+40+50+51SF+55SF+57+59)	01F		7,000	7,000	7,000	7,000	6,360	640	
TITLUL VII ALTE TRANSFERURI (cod 55.01+55.02)	55F		7,000	7,000	7,000	7,000	6,360	640	
Transferuri interne (55.01.18+55.01.54)	5501F		7,000	7,000	7,000	7,000	6,360	640	
Alte transferuri curente interne	550118		7,000	7,000	7,000	7,000	6,360	640	
SECTIUNEA DE DEZVOLTARE (cod 51+55+56+70+84)	D	229,000	96,000	96,000	74,000	74,000	70,167	3,833	93,459
TITLUL VIII PROIECTE CU FINANTARE DIN FONDURI EXTERNE NERAMBURSABILE (FEN) POSTADERARE (cod 56.01 la 56.24)	56	179,000	74,000	74,000	74,000	74,000	70,167	3,833	93,457
Programe din Fondul European de Dezvoltare Regionala (FEDR) (cod 56.01.01 la 56.01.03)	5601								20,709
Finantarea nationala	560101								3,797
Finantarea de la Uniunea Europeana	560102								16,912
Alte facilitati si instrumente postaderare (cod 56.16.01 la 56.16.03)	5616	179,000	74,000	74,000	74,000	74,000	70,167	3,833	72,748
Finantarea nationala	561601	36,000	36,000	29,000	29,000	29,000	25,483	3,517	28,056
Finantarea de la Uniunea Europeana	561602	143,000	38,000	45,000	45,000	45,000	44,684	316	44,692
CHELTUIELI DE CAPITAL (cod 71+72+75)	70	50,000	22,000	22,000					2
TITLUL XII ACTIVE NEFINANCIARE (cod 71.01+71.02+71.03)	71	50,000	22,000	22,000					2
Active fixe (inclusiv reparatii capitale)(cod 71.01.01 la 71.01.30)	7101	50,000	22,000	22,000					2

A	B	1	2	3	4	5	6	7=5-6	8
Alte active fixe	710130	50,000	22,000	22,000					2
TITLUL VII ALTE TRANSFERURI (cod 55.01)	55		7,000	7,000	7,000	7,000	6,360	640	
A. CHELTUIELILE CURENTE (10+20+30+40+50+51+55+56+57+59)	01	179,000	81,000	81,000	81,000	81,000	76,527	4,473	93,457

NOTA: Sumele inscrise in col. 5 "Plati efectuate " cu semnul minus la Titlul 85, art. 85.01 "Plati efectuate din anii precedenti si recuperate in anul curent", se inscriu si pe col. 3 "Angajamente bugetare" si col. 4 "Angajamente legale" la acelasi cod tot cu semnul minus , astfel incat in col. 6 "Angajamente legate de plati" sa nu fie raportate sume.

Conducatorul institutiei

CATALIN CHERECHES




Conducatorul compartimentului

financiar-contabil
CARMEN POP



CONTUL DE EXECUTIE AL INSTITUTIILOR PUBLICE - CHELTUIELI

la data de 31.12.2013

Cod 21 Capitol 830203 Subcapitol

-lei-

Denumirea indicatorilor *)	Cod indicator	Credite de angajament	Credite bugetare			Angajamente bugetare	Angajamente legale	Plati efectuate	Angajamente legale de plati	Cheltuieli efective
			anuale aprobate la finele perioadei de raportare	trimestriale cumulate						
A	B	1	2	3	4	5	6	7=5-6	8	
TOTAL CHELTUIELI/SECTIUNEA DE FUNCTIONARE+SECTIUNEA DE DEZVOLTARE)		7,066,000	4,712,000	2,550,000	2,550,000	2,550,000	2,158,895	391,105	6,390,509	
SECTIUNEA DE FUNCTIONARE (01+79+84)	F		1,043,000	1,043,000	1,043,000	1,043,000	1,042,692	308		
OPERATIUNI FINANCIARE (cod 80+81)	79F		1,043,000	1,043,000	1,043,000	1,043,000	1,042,692	308		
TITLUL XVI RAMBURSARI DE CREDITE (cod 81.01+81.02)	81F		1,043,000	1,043,000	1,043,000	1,043,000	1,042,692	308		
Rambursari de credite interne (cod 81.02.01 la 81.02.05)	8102		1,043,000	1,043,000	1,043,000	1,043,000	1,042,692	308		
Rambursari de credite aferente datoriei publice interne locale	810205		1,043,000	1,043,000	1,043,000	1,043,000	1,042,692	308		
SECTIUNEA DE DEZVOLTARE (cod 51+55+56+70+84)	D	7,066,000	3,669,000	1,507,000	1,507,000	1,507,000	1,116,203	390,797	6,390,509	
TITLU VIII PROIECTE CU FINANTARE DIN FONDURI EXTERNE NERAMBURSABILE (FEN) POSTADERARE (cod 56.01 la 56.24)	56	6,976,000	3,631,000	1,469,000	1,469,000	1,469,000	1,078,396	390,604	6,390,105	
Programa din Fondul European de Dezvoltare Regionala (FEDR) (cod 56.01.01 la 56.01.03)	5601	855,000	855,000	855,000	855,000	855,000	614,982	240,018	19,784	
Finantarea nationala	560101	138,000	138,000	138,000	138,000	138,000	99,681	38,319	3,614	
Finantarea de la Uniunea Europeana	560102	551,000	551,000	551,000	551,000	551,000	398,724	152,276	14,458	
Cheptuilel neeligibile	560103	166,000	166,000	166,000	166,000	166,000	116,577	49,423	1,712	
Programa din Fondul European Agricol de Dezvoltare Rurala (FEADR) (cod 56.04.01 la 56.04.03)	5604	6,121,000	2,776,000	614,000	614,000	614,000	463,414	150,586	6,370,321	
Finantarea nationala	560401	1,208,000	533,710	156,750	156,750	156,750	90,147	66,603	1,025,563	
Finantarea de la Uniunea Europeana	560402	3,053,000	1,697,710	335,750	335,750	335,750	281,578	54,172	4,087,141	
Cheptuilel neeligibile	560403	1,860,000	544,580	121,500	121,500	121,500	91,689	29,811	1,257,617	
CHELTUIELI DE CAPITAL (cod 71+72+75)	70	90,000	38,000	38,000	38,000	38,000	37,807	193	404	
TITLUL XIII ACTIVE NEFINANCIARE (cod 71.01+71.02+71.03)	71	90,000	38,000	38,000	38,000	38,000	37,807	193	404	

A	B	1	2	3	4	5	6	7=5-6	8
Active fixe (inclusiv reparatii capitale)(cod 71.01.01 la 71.01.30)	7101	90,000	38,000	38,000	38,000	38,000	37,807	193	404
Alte active fixe	710130	90,000	38,000	38,000	38,000	38,000	37,807	193	404
TITLUL XVI RAMBURSARI DE CREDETE	81		1,043,000	1,043,000	1,043,000	1,043,000	1,042,692	308	
A. CHELTUIELILE CURENTE (10+20+30+40+50+51+55+56+57+59)	01	6,976,000	3,631,000	1,469,000	1,469,000	1,469,000	1,078,396	390,604	6,390,105


NOTA: Sumele inscrise in col. 5 "Plati efectuate " cu semnul minus la Titlul 85, art. 85.01 "Plati efectuate din anii precedenti si recuperate in anul curent", se in scriu si pe col. 3 "Angajamente bugetare" si col. 4 "Angajamente legale" la acelasi cod tot cu semnul minus , astfel incat in col. 6 "Angajamente legale de platit" sa nu fie raportate sume.

Conducatorul institutiei

CATALIN CHERECHES

Conducatorul compartimentului

financiar-contabil
CARMEN POP



CONTUL DE EXECUTIE AL INSTITUTIILOR PUBLICE - CHELTUIELI

la data de 31.12.2013

Cod 21 Capitol 8402 Subcapitol

-lei-

Denumirea indicatorilor *)	Cod indicator	Credite de angajament	Credite bugetare		Angajamente bugetare	Angajamente legale	Plati efectuate	Angajamente legale de platit	Cheltuieli efective
			anuale aprobate la finele perioadei de raportare	trimestriale cumulate					
A	B	1	2	3	4	5	6	7=5-6	8
TOTAL CHELTUIELI(SECTIUNEA DE FUNCTIONARE+SECTIUNEA DE DEZVOLTARE)		99.943.000	60.228.000	51.654.000	51.574.000	51.574.000	39.055.085	12.518.915	28.927.413
SECTIUNEA DE FUNCTIONARE (01+79+84)	F		32.604.000	42.054.000	42.054.000	42.054.000	32.769.197	9.284.803	27.794.857
CHELTUIELI CURENTE (10+20+30+40+50+51SF+55SF+57+59)	01F		29.005.000	38.455.000	38.455.000	38.455.000	29.170.197	9.284.803	27.794.857
TITLUL II BUNURI SI SERVICII (cod 20.01 la 20.30)	20		22.005.000	30.755.000	30.755.000	30.755.000	22.246.435	8.508.565	21.495.166
Bunuri si servicii (cod 20.01.01 la 20.01.30)	2001		5.000	5.000	5.000	5.000	3.819	1.181	4.514
Furnituri de birou	200101		5.000	5.000	5.000	5.000	3.819	1.181	4.514
Reparatii curente	2002		22.000.000	30.750.000	30.750.000	30.750.000	22.242.616	8.507.384	21.490.652
TITLUL IV SUBVENTII (cod 40.01 la 40.30)	40		7.000.000	7.700.000	7.700.000	7.700.000	6.923.762	776.238	6.299.691
Subventii pentru acoperirea diferentelor de pret si tarif	4003		7.000.000	7.700.000	7.700.000	7.700.000	6.923.762	776.238	6.299.691
OPERATIUNI FINANCIARE (cod 80+81)	79F		3.599.000	3.599.000	3.599.000	3.599.000	3.599.000		
TITLUL XVI RAMBURSARI DE CREDITE (cod 81.01+81.02)	81F		3.599.000	3.599.000	3.599.000	3.599.000	3.599.000		
Rambursari de credite interne (cod 81.02.01 la 81.02.05)	8102		3.599.000	3.599.000	3.599.000	3.599.000	3.599.000		
Rambursari de credite aferente datoriei publice interne locale	810205		3.599.000	3.599.000	3.599.000	3.599.000	3.599.000		
SECTIUNEA DE DEZVOLTARE (cod 51+55+56+70+84)	D	99.943.000	27.624.000	9.600.000	9.520.000	9.520.000	6.285.888	3.234.112	1.132.556
Titlul VIII PROIECTE CU FINANTARE DIN FONDURI EXTERNE NERAMBURSABILE (FEN) POSTADERARE (cod 56.01 la 56.24)	56	64.220.000	26.084.000	8.134.000	8.134.000	8.134.000	5.082.858	3.051.142	109.998
Programa din Fondul European de Dezvoltare Regionala (FEDR) (cod 56.01.01 la 56.01.03)	5601	64.220.000	26.084.000	8.134.000	8.134.000	8.134.000	5.082.858	3.051.142	109.998
Finantarea nationala	560101	8.846.380	3.456.380	2.262.380	2.262.380	2.262.380	1.838.423	423.957	
Finantarea de la Uniunea Europeana	560102	36.100.000	14.117.000	2.888.480	2.888.480	2.888.480	1.544.238	1.344.242	

A	B	1	2	3	4	5	6	7=5-6	8
Cheletuilei neeligibile	560103	19,273,620	8,510,620	2,983,140	2,983,140	2,983,140	1,700,197	1,282,943	109,998
CHELTUIELI DE CAPITAL (cod 71+72+75)	70	35,723,000	1,540,000	1,466,000	1,386,000	1,386,000	1,203,030	182,970	1,022,558
TITLUL XII ACTIVE NEFINANCIARE (cod 71.01+71.02+71.03)	71	35,723,000	1,540,000	1,466,000	1,386,000	1,386,000	1,203,030	182,970	1,022,558
Active fixe (inclusiv reparatii capitale)(cod 71.01.01 la 71.01.30)	7101	32,311,000	510,000	334,000	254,000	254,000	240,675	13,325	44,049
Constructii	710101	31,861,000	185,000	184,000	184,000	184,000	172,166	11,834	20,711
Alte active fixe	710130	450,000	325,000	150,000	70,000	70,000	68,509	1,491	23,338
Reparatii capitale aferente activelor fixe	7103	3,412,000	1,030,000	1,132,000	1,132,000	1,132,000	962,355	169,645	978,509
TITLUL XVI RAMBURSARI DE CREDETE	81		3,599,000	3,599,000	3,599,000	3,599,000	3,599,000		
A. CHELTUIELILE CURENTE (10+20+30+40+50+51+55+56+57+59)	01	64,220,000	55,089,000	46,589,000	46,589,000	46,589,000	34,253,055	12,335,945	27,904,855

NOTA: Sumele inscrise in col. 5 "Plati efectuate " cu semnul minus la Titlul 85, art. 85.01 "Plati efectuate din anii precedenti si recuperate in anul curent", se inregistreaza si pe col. 3 "Angajamente bugetare" si col. 4 "Angajamente legale" la acelasi cod tot cu semnul minus, astfel incat in col. 6 "Angajamente legale de plati" sa nu fie raportate sume.


Conducatorul institutiei

Conducatorul compartimentului

financiar-contabil

CATALIN CHERBESCU

CARMEN POP



CONTUL DE EXECUTIE
ANEXA 9
A BUGETULUI INSTITUTIILOR PUBLICE FINANTATE DIN VENITURI PROPRII SI SUBVENTII (DE SUBORDONARE LOCALA) -VENITURI

la data de **31.12.2013**

Cod 20

-lei-

Denumirea indicatorilor	Cod indicator	Prevederi bugetare		Drepturi constatate			Incasari realizate	Stingeri pe alte incasari	Drepturi constatate de incasat
		anuale aprobate la finele perioadei de raportare	trimestriale cumulate	Total, din care:	din anii precedenti	din anul curent			
A	B	1	2	3=4+5	4	5	6	7	8=3-6-7
TOTAL VENITURI (cod 00.02+00.15+00.17+45.10)	000110	39.440.000	41.381.000	36.163.707	972.019	35.191.688	34.386.743	147.990	1.628.974
I. VENITURI CURENTE (cod 00.03+00.12)	0002	28.866.000	26.965.000	23.465.138	972.019	22.493.119	21.688.174	147.990	1.628.974
C. VENITURI NEFISCALE (cod 00.13+00.14)	2900	28.866.000	26.965.000	23.465.138	972.019	22.493.119	21.688.174	147.990	1.628.974
C1. VENITURI DIN PROPRIETATE (cod 30.10+31.10)	3000	1.264.900	1.313.500	571.018	7.900	563.118	557.613		13.405
Venituri din proprietate (cod 30.10.03+30.10.05+30.10.08+30.10.09+30.10.50)	3010	1.264.900	1.313.500	571.018	7.900	563.118	557.613		13.405
Venituri din concesiuni si inchirieri	301005	1.264.900	1.313.500	571.018	7.900	563.118	557.613		13.405
C2. VANZARI DE BUNURI SI SERVICII (cod 33.10+34.10+35.10+36.10+37.10)	3300	27.601.100	25.651.500	22.894.120	964.119	21.930.001	21.130.561	147.990	1.615.569
Venituri din prestari de servicii si alte activitati (cod 33.10.05+33.10.08+33.10.09+33.10.13+33.10.14+33.10.16+33.10.17+33.10.19 la 33.10.21+33.10.30 la 33.10.32+33.10.50)	3310	27.374.700	25.419.700	22.691.583	964.119	21.727.464	20.936.524	147.990	1.607.069
Taxe si alte venituri in invetamant	331005	4.343.700	4.310.700	2.607.293	16.406	2.590.887	2.545.963		61.330
Venituri din prestari de servicii	331008	4.433.900	2.176.000	2.223.726	154.293	2.069.433	1.991.366		232.670
Contributia elevilor si studentilor pentru internate, cantine si cantine	331014	2.118.500	2.068.500	1.115.192	3.129	1.112.063	1.110.965		4.227
Venituri din valorificarea produselor obtinute din activitatea proprie sau anexa	331016	288.000	288.000	115.457	6.491	108.966	98.617		16.840
Venituri din organizarea de cursuri de calificare si conversie profesionala, specializare si perfectionare	331017	46.500	46.500	26.880		26.880			
Venituri din serbari si spectacole scolare, manifestari culturale, artistice si sportive	331019	400.000	400.500	464.456	1.926	462.530	305.900	147.990	10.566
Venituri din contractele incheiate cu casele de asigurari sociale de sanatate	331021	12.890.000	12.632.000	13.014.906	623.504	12.391.404	11.882.302		1.132.606
Venituri din contractele incheiate cu directiile de sanatate	331030	857.000	1.006.000	990.619		990.619	990.619		

A	B	1	2	3=4+5	4	5	6	7	8=3-6-7
publica din surse alocate de la bugetul de stat									
Alte venituri din prestari de servicii si alte activitati	331050	1,998,000	2,497,500	2,133,052	158,370	1,974,682	1,983,922	149,130	149,130
Diverse venituri (cod 36.10.50)	3610	179,000	174,500	151,517		151,517	143,017	8,500	8,500
Alte venituri	361050	179,000	174,500	151,517		151,517	143,017	8,500	8,500
Transferuri voluntare, altele decât subvențiile (cod 37.10.01+37.10.03+37.10.04+37.10.50)	3710	47,400	57,300	51,020		51,020	51,020		
Donatii si sponsorizari	371001	9,400	19,300	19,350		19,350	19,350		
Varsaminte din sectiunea de functionare pentru finantarea sectiunii de dezvoltare a bugetului local (cu semnul minus)	371003	-3,264,000	-3,770,000	-2,642,688		-2,642,688	-2,903,250		260,562
Varsaminte din sectiunea de functionare	371004	3,264,000	3,770,000	2,642,688		2,642,688	2,903,250		-260,562
Alte transferuri voluntare	371050	38,000	38,000	31,670		31,670	31,670		
IV. SUBVENTII (cod 00.18)	4100	10,574,000	14,416,000	12,698,569		12,698,569	12,698,569		
SUBVENTII DE LA ALTE NIVELE ALE ADMINISTRATIEI PUBLICE (cod 42.10+43.10)	0018		360,000	357,869		357,869	357,869		
SUBVENTII DE LA ALTE ADMINISTRATII (cod 43.10.09+43.10.10+43.10.14 la 43.10.17+43.10.19)	4310	10,574,000	14,416,000	12,698,569		12,698,569	12,698,569		
Subventii pentru institutii publice	431009	9,574,000	12,706,000	10,990,700		10,990,700	10,990,700		
Subventii din bugetele locale pentru finantarea cheltuielilor curente din domeniul sanatatii	431010	1,000,000	1,350,000	1,350,000		1,350,000	1,350,000		
Subventii din bugetele locale pentru finantarea cheltuielilor de capital din domeniul sanatatii	431014		360,000	357,869		357,869	357,869		
VENTURILE SECTIUNII DE FUNCTIONARE (cod 00.02+00.17) - TOTAL	000110	36,176,000	37,251,000	33,163,150	972,019	32,191,131	31,125,624	147,990	1,889,536
I. VENITURI CURENTE (cod 00.03+00.12)	0002	25,602,000	23,195,000	20,822,450	972,019	19,850,431	18,784,924	147,990	1,889,536
C. VENITURI NEFISCALE (cod 00.13+00.14)	2900	25,602,000	23,195,000	20,822,450	972,019	19,850,431	18,784,924	147,990	1,889,536
C1. VENITURI DIN PROPRIETATE (cod 30.10+31.10)	3000	1,264,900	1,313,500	571,018	7,900	563,118	557,613		13,405
Venituri din proprietate (cod 30.10.03+30.10.05+30.10.08+30.10.09+30.10.50)	3010	1,264,900	1,313,500	571,018	7,900	563,118	557,613		13,405
Venituri din concesiuni si inchirieri	301005	1,264,900	1,313,500	571,018	7,900	563,118	557,613		13,405
C2. VANZARI DE BUNURI SI SERVICII (cod 33.10+34.10+35.10+36.10+37.10)	3300	24,337,100	21,881,500	20,251,432	964,119	19,287,313	18,227,311	147,990	1,876,131
Venituri din prestari de servicii si alte activitati (cod 33.10.05+33.10.08+33.10.09+33.10.13+33.10.14+33.10.16+33.10.17+33.10.19 la 33.10.21+33.10.30 la 33.10.32+33.10.50)	3310	27,374,700	26,419,700	22,691,583	964,119	21,727,464	20,936,524	147,990	1,607,069
Taxe si alte venituri in invatamant	331005	4,343,700	4,310,700	2,607,293	16,406	2,590,887	2,545,963		61,330
Venituri din prestari de servicii	331008	4,433,000	2,176,000	2,223,726	154,293	2,069,433	1,991,356		232,370
Contributia elevilor si studentilor pentru intenate, camine si	331014	2,118,500	2,068,500	1,115,192	3,129	1,112,063	1,110,965		4,227

A	B	1	2	3=4+5	4	5	6	7	8=3-6-7
Carantine									
Venturi din valorificarea produselor obtinute din activitatea proprie sau anexa	331016	288,000	288,000	115,457	6,491	108,966	98,617		16,840
Venturi din organizarea de cursuri de calificare si conversie profesionala, specializare si perfectionare	331017	46,500	46,500	26,880		26,880	26,880		
Venturi din serbari si spectacole scolare, manifestari culturale, artistice si sportive	331019	400,000	400,500	464,456	1,926	462,530	305,900	147,990	10,566
Venturi din contractele incheiate cu casele de asigurari sociale de sanatate	331021	12,890,000	12,632,000	13,014,908	623,504	12,391,404	11,882,302		1,132,606
Venturi din contractele incheiate cu directiile de sanatate publica din sume alocate de la bugetul de stat	331030	857,000	1,000,000	990,619		990,619	990,619		
Alte venituri din prestari de servicii si alte activitati	331050	1,998,000	2,497,500	2,133,052	158,370	1,974,682	1,983,922		149,130
Diverse venituri (cod 36.10.50)	3610	179,000	174,500	151,517		151,517	143,017		8,500
Alte venituri	361050	179,000	174,500	151,517		151,517	143,017		8,500
Transferuri voluntare, altele decât subventiile (cod 37.10.01+37.10.03+37.10.50)	3710	-3,216,600	-3,712,700	-2,591,668		-2,591,668	-2,852,230		260,562
Donatii si sponsorizari	371001	9,400	19,300	19,350		19,350	19,350		
Varsaminte din sectiunea de functionare pentru finantarea sectiunii de dezvoltare a bugetului local (cu semnul minus)	371003	-3,264,000	-3,770,000	-2,642,688		-2,642,688	-2,903,250		260,562
Alte transferuri voluntare	371050	38,000	38,000	31,670		31,670	31,670		
IV. SUBVENTII (cod 00.18)	4100	10,574,000	14,056,000	12,340,700		12,340,700	12,340,700		
SUBVENTII DE LA ALTE NIVELE ALE ADMINISTRATIEI PUBLICE (cod 42.10+43.10)	0018	10,574,000	14,056,000	12,340,700		12,340,700	12,340,700		
SUBVENTII DE LA ALTE ADMINISTRATII (cod 43.10.09+43.10.10+43.10.15)	4310	10,574,000	14,056,000	12,340,700		12,340,700	12,340,700		
Subventii pentru institutii publice	431009	9,574,000	12,706,000	10,990,700		10,990,700	10,990,700		
Subventii din bugetele locale pentru finantarea cheltuielilor curente din domeniul sanatatii	431010	1,000,000	1,350,000	1,350,000		1,350,000	1,350,000		
VENITURILE SECTIUNII DE DEZVOLTARE (cod 00.02+00.15+00.17+45.10) - TOTAL	000110	3,264,000	4,130,000	3,000,557		3,000,557	3,261,119		-260,562
I. VENITURI CURENTE (cod 00.12)	0002	3,264,000	3,770,000	2,642,688		2,642,688	2,903,250		-260,562
C. VENITURI NEFISCALE (cod 00.14)	2900	3,264,000	3,770,000	2,642,688		2,642,688	2,903,250		-260,562
C2. VANZARI DE BUNURI SI SERVICII (cod 37.10)	3300	3,264,000	3,770,000	2,642,688		2,642,688	2,903,250		-260,562
Transferuri voluntare, altele decât subventiile (cod 37.10.04)	3710	3,264,000	3,770,000	2,642,688		2,642,688	2,903,250		-260,562
Varsaminte din sectiunea de functionare	371004	3,264,000	3,770,000	2,642,688		2,642,688	2,903,250		-260,562
IV. SUBVENTII (cod 00.18)	4100		360,000	357,869		357,869	357,869		
SUBVENTII DE LA ALTE NIVELE ALE ADMINISTRATIEI PUBLICE (cod 42.10+43.10)	0018		360,000	357,869		357,869	357,869		

A	B	1	2	3-4+5	4	5	6	7	8-3-6-7
SUBVENTII DE LA ALTE ADMINISTRATII (cod 43.10.14+43.10.16+43.10.17+43.10.19)	4310		360,300	357,869		357,869	357,869		
Subventii din bugetele locale pentru finantarea cheltuielilor de capital din domeniul sanatatii	431014		360,300	357,869		357,869	357,869		


Conducatorul institutiei

CATALIN CHERECHES

Conducatorul compartimentului

financiar-contabil

CARMEN POP



**CONTUL DE EXECUTIE
A BUGETULUI INSTITUTIILOR PUBLICE FINANTATE DIN VENITURI PROPRII SI SUBVENTII (DE SUBORDONARE LOCALA) -CHELTUIELI**

la data de **31.12.2013**

Cod 21

-lei-

Denumirea indicatorilor *)	Cod indicator	Credite de angajament	Credite bugetare		Angajamente bugetare	Angajamente legale	Plati efectuate	Angajamente legale de platit	Cheltuieli efective
			anuale aprobate la finele perioadei de raportare	trimestriale cumulate					
A	B	1	2	3	4	5	6	7=5-6	8
TOTAL CHELTUIELI (cod 5010+5910+6510+6310+7010+7410+ 7910)	4910		39,440,000	41,381,000	40,219,619	40,219,619	34,507,577	5,712,042	35,191,754
Partea III-a CHELTUIELI SOCIAL-CULTURALE (cod 65.10+66.10+67.10+68.10)	6310		27,517,000	29,177,000	28,021,619	28,021,619	23,802,899	4,218,720	23,158,279
Invatamant (cod 65.10.03+65.10.04+65.10.05+65.10.07+65.10.11+65.10.50)	6510		8,870,000	8,960,000	8,580,850	8,580,850	5,124,680	3,456,170	4,841,563
Invatamant prescolar si primar (cod 65.10.03.01+65.10.03.02)	651003		4,249,500	4,260,500	4,152,850	4,152,850	2,291,053	1,861,797	2,204,018
Invatamant prescolar	65100301		3,437,600	3,703,180	3,703,180	3,703,180	2,039,823	1,663,357	2,014,863
Invatamant primar	65100302		811,900	557,320	449,670	449,670	251,230	198,440	189,155
Invatamant secundar (cod 65.10.04.01 la 65.10.04.03)	651004		4,620,500	4,699,500	4,428,000	4,428,000	2,833,627	1,594,373	2,637,545
Invatamant secundar superior	65100402		4,620,500	4,699,500	4,428,000	4,428,000	2,833,627	1,594,373	2,637,545
Sanatate (cod 66.10.50)	6610		15,247,000	15,717,000	14,943,769	14,943,769	14,943,769		14,540,681
Servicii medicale in unitati sanitare cu paturi (cod 66.10.06.01+66.10.06.03)	661006		15,247,000	15,717,000	14,943,769	14,943,769	14,943,769		14,540,681
Spatiale generale	66100601		15,247,000	15,717,000	14,943,769	14,943,769	14,943,769		14,540,681
Cultura, recreere si religie (cod 67.10.03+67.10.05+67.10.50)	6710		3,400,000	4,500,000	4,497,000	4,497,000	3,734,450	762,550	3,776,035
Servicii culturale (cod 67.10.03.03 la 67.10.03.30)	671003		3,400,000	4,500,000	4,497,000	4,497,000	3,734,450	762,550	3,776,035
Instituti publice de spectacole si concerte	67100304		3,400,000	4,500,000	4,497,000	4,497,000	3,734,450	762,550	3,776,035
Partea IV-a SERVICII DE DEZVOLTARE PUBLICA, LOCUINTE, MEDIU SI APE (cod 70.10+74.10)	6910		11,923,000	12,204,000	12,198,000	12,198,000	10,704,678	1,493,322	12,033,475

	A	B	1	2	3	4	5	6	7=5-6	8
Locuințe, servicii și dezvoltare publică (cod 70.10.03+70.10.04+70.10.50)		7010		11.923,000	12.204,000	12.198,000	12.198,000	10.704,678	1.493,322	12.033,475
Ate servicii în domeniul locuințelor, serviciilor și dezvoltării comunale		701050		11.923,000	12.204,000	12.198,000	12.198,000	10.704,678	1.493,322	12.033,475
SECȚIUNEA DE FUNCȚIONARE(cod 5010+5910+6310+7010+7410+ 7910)		4910		36.176,000	37.251,000	36.216,363	36.216,363	31.246,458	4.969,905	30.131,026
Partea III-a CHELTUIELI SOCIAL-CULTURALE (cod 65.10+66.10+67.10+68.10)		6310		27.353,000	28.390,000	27.361,363	27.361,363	23.171,202	4.190,161	22.387,008
Invatamant (cod 65.10.03+65.10.04+65.10.05+65.10.07+65.10.11+65.10.50)		6510		8.714,000	8.804,000	8.548,850	8.548,850	5.118,801	3.430,049	4.800,661
Invatamant prescolar si primar (cod 65.10.03.01+65.10.03.02)		651003		4.217,500	4.228,500	4.152,850	4.152,850	2.291,053	1.861,797	2.204,018
Invatamant prescolar		65100301		3.437,500	3.703,180	3.703,180	3.703,180	2.039,823	1.663,357	2.014,863
Invatamant primar		65100302		779,900	525,320	449,670	449,670	251,230	198,440	189,155
Invatamant secundar (cod 65.10.04.01 la 65.10.04.03)		651004		4.496,500	4.575,500	4.396,000	4.396,000	2.827,748	1.568,252	2.596,643
Invatamant secundar superior		65100402		4.496,500	4.575,500	4.396,000	4.396,000	2.827,748	1.568,252	2.596,643
Sanatate (cod 66.10.50)		6610		15.239,000	15.349,000	14.578,513	14.578,513	14.578,513	1.568,252	14.145,429
Servicii medicale in unitati sanitare cu paturi (cod 66.10.06.01+66.10.06.03)		661006		15.239,000	15.349,000	14.578,513	14.578,513	14.578,513		14.145,429
Spitale generale		66100601		15.239,000	15.349,000	14.578,513	14.578,513	14.578,513		14.145,429
Cultura, recreere și religie (cod 67.10.03+67.10.05+67.10.50)		6710		3.400,000	4.237,000	4.234,000	4.234,000	3.473,888	760,112	3.440,918
Servicii culturale (cod 67.10.03.03 la 67.10.03.30)		671003		3.400,000	4.237,000	4.234,000	4.234,000	3.473,888	760,112	3.440,918
Instituti publice de spectacole si concerte		67100304		3.400,000	4.237,000	4.234,000	4.234,000	3.473,888	760,112	3.440,918
Partea IV-a SERVICII DE DEZVOLTARE PUBLICA, LOCUINTE, MEDIU SI APE (cod 70.10+74.10)		6910		8.823,000	8.861,000	8.855,000	8.855,000	8.075,256	779,744	7.744,018
Locuințe, servicii și dezvoltare publică (cod 70.10.03+70.10.04+70.10.50)		7010		8.823,000	8.861,000	8.855,000	8.855,000	8.075,256	779,744	7.744,018
Ate servicii în domeniul locuințelor, serviciilor și dezvoltării comunale		701050		8.823,000	8.861,000	8.855,000	8.855,000	8.075,256	779,744	7.744,018
SECȚIUNEA DE DEZVOLTARE (cod 5010+5910+6310+7010+7410+ 7910)		4910		3.264,000	4.130,000	4.003,256	4.003,256	3.261,119	742,137	5.060,728
Partea III-a CHELTUIELI SOCIAL-CULTURALE (cod 65.10+66.10+67.10+68.10)		6310		164,000	787,000	660,256	660,256	631,697	28,559	771,271
Invatamant (cod 65.10.03+65.10.04+65.10.05+65.10.07+65.10.11+65.10.50)		6510		156,000	156,000	32,000	32,000	5,879	26,121	40,902

A	B	1	2	3	4	5	6	7=5-6	8
Invatamant prescolar si primar (cod 65.10.03.01+65.10.03.02)	651003		32,000	32,000					
Invatamant primar	65100302		32,000	32,000					
Invatamant secundar (cod 65.10.04.01 la 65.10.04.03)	651004		124,000	124,000			5,879	26,121	40,902
Invatamant secundar superior	65100402		124,000	124,000			5,879	26,121	40,902
Sanatate (cod 66.10.05 la 66.10.50)	6610		8,000	368,000			365,256		395,252
Servicii medicale in unitati sanitare cu patur (cod 66.10.06.01+66.10.06.03)	661006		8,000	368,000			365,256		395,252
Spitale generale	66100601		8,000	368,000			365,256		395,252
Cultura, recreere si religie (cod 67.10.03+67.10.05+67.10.50)	6710			263,000			260,562	2,438	335,117
Servicii culturale (cod 67.10.03.03 la 67.10.03.30)	671003			263,000			260,562	2,438	335,117
Instituti publice de spectacole si concerte	67100304			263,000			260,562	2,438	335,117
Partea IV-a SERVICII DE DEZVOLTARE PUBLICA, LOCUINTE, MEDIU SI APE (cod 70.10+74.10)	6910		3,100,000	3,343,000			2,629,422	713,578	4,289,457
Locuinte, servicii si dezvoltare publica (cod 70.10.03+70.10.04+70.10.50)	7010		3,100,000	3,343,000			2,629,422	713,578	4,289,457
Alte servicii in domeniul locuintelor, serviciilor si dezvoltarii comunale	701050		3,100,000	3,343,000			2,629,422	713,578	4,289,457

Nota: Se detaliaza pe structura clasificatiei economice (Anexa 7)

Conducatorul institutiei

CATALIN CHERECHES

Conducatorul compartimentului

financiar-contabil

CARMEN POP

